

Gemeinde Wolsdorf



- Die Gemeindedirektorin-

Fachbereich Steuern und Finanzen	DRUCKSACHE V198/2025
Teilbereich Finanzen	
Datum 29.10.2025	

öffentlich nichtöffentlich

Beratungsfolge	Sitzungstag	Zutreffendes ankreuzen x		
		ja	nein	geändert
Verwaltungsausschuss	05.11.2025			
Gemeinderat	05.11.2025			

Verantwortlichkeit (Ordnungsziffer der Organisationseinheit / Sichtvermerk)

gefertigt:  Nicole Müller	Beteiligt	Die Gemeindedirektorin  Susanne Dammeyer Beschlussausführung am	Org.-Ziff. 50.1 zur Beschlussausführung (Handzeichen)
--	-----------	---	---

Tagesordnungspunkt:

Beschluss über den Jahresabschluss 2022 und Entlastung der Gemeindedirektorin für das Haushaltsjahr 2022 gemäß § 129 (1) NKomVG

Beschlussvorschlag:

1. Der Rat beschließt den Jahresabschluss der Gemeinde Wolsdorf für das Haushaltsjahr 2022 gem. § 129 Abs. 1 NKomVG.
2. Das Jahresergebnis 2022 (Überschuss in Höhe von 65.272,04 Euro) wird mit dem Fehlbetrag aus Vorjahren verrechnet. Dieser verringert sich somit auf 530.137,65 Euro auf 464.865,61 Euro.
3. Gemäß § 129 Abs. 1 NKomVG erteilt der Rat der Gemeindedirektorin für die Führung der Haushaltswirtschaft im Haushaltsjahr 2022 die Entlastung.

Sachdarstellung, Begründung, ggf. finanzielle Auswirkungen

Zur Umsetzung des Neuen Kommunalen Rechnungswesens (NKR) hat der Rat beschlossen, dass die doppelte kaufmännische Buchführung ab dem Haushaltsjahr 2009 eingeführt wird und legt somit gem. § 129 Abs. 1 NKomVG den Jahresabschluss 2022 nach den Grundsätzen ordnungsgemäßer Buchführung vor.

Im Jahresabschluss sind sämtliche Vermögensgegenstände, Schulden, Rechnungsabgrenzungsposten, Erträge, Aufwendungen, Einzahlungen und Auszahlungen sowie die tatsächliche Vermögens-, Ertrags- und Finanzlage der Gemeinde darzustellen.

Die Gemeinde Wolsdorf weist im Jahresabschluss 2022 einen Überschuss in Höhe von +65.272,04 Euro aus. Dieser setzt sich zusammen aus dem ordentlichen Ergebnis -5.323,17 Euro und dem außerordentlichen Ergebnis in Höhe von +70.595,21 Euro. Mithin ergibt sich aus dem Saldo im Jahresabschluss 2022 ein Überschuss in Höhe von + 65.272,04 Euro.

Die Gemeinde Wolsdorf weist zum Bilanzstichtag 31.12.2022 keinen kameraleen Soll-Fehlbetrag aus.

Nach § 129 Abs. 1 Satz 1 NKomVG ist der Jahresabschluss innerhalb von drei Monaten nach Ende des Haushaltsjahres aufzustellen. Eine fristgerechte Aufstellung war bereits im Hinblick auf die zeitlichen Verzögerungen bei der Erstellung der ersten Eröffnungsbilanz nicht möglich, so dass die Gemeindedirektorin gemäß § 129 Abs. 1 Satz 2 NKomVG die Vollständigkeit und Richtigkeit des Abschlusses erst am 15.06.2023 endgültig feststellen konnte.

Der Rat der Gemeinde Wolsdorf hat in seiner Sitzung am 28.02.2024 die Anwendung des Gesetzes zur Beschleunigung kommunaler Abschlüsse (NBKAG) für die noch nicht abgeschlossenen Haushaltsjahre bis einschließlich 2022 beschlossen, damit entfällt nach § 2 (NBKAG) die Prüfung des Jahresabschlusses durch das Rechnungsprüfungsamt des Landkreises Helmstedt. Weiterhin entfällt der Anhang nach § 128 Abs. Nr. 4 des Nds. Kommunalverfassungsgesetzes sowie die Teilergebnisrechnungen nach § 52 Abs. 3 der Kommunalhaushalts- und kassenverordnung (KomHKVO) und die Finanzrechnung für die Teilhaushalte nach § 53 Abs. 3 KomHKVO.

Anlagen

1. Jahresabschluss 2022



Jahresabschluss

der Gemeinde Wolsdorf

**gem. § 128 Abs. 1 NKomVG in Verbindung mit
§ 1 Abs. 1 NBKAG (Nds. Gesetz zur Beschleunigung
kommunaler Abschlüsse**

für das

Haushaltsjahr 2022


Der Jahresabschluss wurde gem. § 128 NKomVG in Verbindung mit § 1 Abs. 1 NBKAG nach den Vorschriften der doppischen Buchführung aufgestellt.

Die Vollständigkeit und Richtigkeit wird festgestellt (§ 129 Abs. 1 NKomVG).

Wolsdorf, 29.10.2025

Die Gemeindedirektorin


Susanne Dammeyer



Inhaltsverzeichnis und Gliederung

1.	<i>Vorwort</i>	3
2.	<i>Ergebnisrechnung (§ 52 KomHKVO)</i>	4
3.	<i>Finanzrechnung (§ 53 KomHKVO)</i>	5
4.	<i>Bilanz</i>	7
4.1	<i>Vermerke unterhalb der Bilanz</i>	10
4.2	<i>Erläuterungen zur Berichtigung der Ersten Eröffnungsbilanz 2009</i>	10

1. Vorwort

Gemäß § 128 Abs. 1 Niedersächsisches Kommunalverfassungsgesetz (NKomVG) hat die Gemeinde für jedes Haushaltsjahr einen Jahresabschluss nach den Grundsätzen ordnungsgemäßer Buchführung klar und übersichtlich aufzustellen.

Im Jahresabschluss sind sämtliche Vermögensgegenstände, Schulden, Rechnungsabgrenzungsposten, Erträge und Aufwendungen, Einzahlungen und Auszahlungen sowie die tatsächliche Vermögens-, Ertrags- und Finanzlage darzustellen.

Die Bestandteile des Jahresabschlusses sind gemäß § 128 Abs. 2 NKomVG:

- Ergebnisrechnung (§ 52 KomHKVO)
- Finanzrechnung (§ 53 KomHKVO)
- Bilanz (§ 55 KomHKVO)
- Anhang (§ 56 KomHKVO)

Der Rat der Gemeinde Wolsdorf hat in seiner Sitzung am 28.02.2024 die Anwendung des Gesetzes zur Beschleunigung kommunaler Abschlüsse beschlossen.

Damit entfällt der Anhang nach § 128 Abs. 2 Nr. 4 des Niedersächsischen Kommunalverfassungsgesetz sowie die Teilergebnisrechnungen nach § 52 Abs. 3 der Kommunalhaushalts- und kassenverordnung und die Finanzrechnung für die Teilfinanzhaushalte nach § 53 Abs. 3 KomHKVO.

Am 01.01.2006 ist das *Gesetz zur Neuordnung des Gemeindehaushaltsrechts und zur Änderung gemeindewirtschaftlicher Vorschriften* vom 15.11.2005 (Nds. GVBl. 2005, Seite 311) in Kraft getreten, das für die Gemeinden den bisherigen kameralen Rechnungsstil durch ein doppisches Rechnungswesen – die kommunale Doppik – ablöst.

Die Gemeinde Wolsdorf hat die doppelte kaufmännische Buchführung ab dem Haushaltsjahr 2009 eingeführt und legt somit gem. § 128 NKomVG die Jahresabschlüsse nach den Grundsätzen ordnungsgemäßer Buchführung vor.

Ergebnisrechnung

Wolsdorf

Nr.	Bezeichnung	Ergebnis 2021	Ansätze 2022	Veränderung durch Nachtrag	Sonstige Ermächtigungen	Ermächtigungen 2022	Ermächtigungen aus Haushaltsvorjahren	Gesamtermächtigungen 2022	Ergebnis 2022	mehr/weniger
000	Ordentliche Erträge									
010	1. Steuern und ähnliche Abgaben	564.702,91	645.600,00			645.600,00		645.600,00	643.732,44	-1.867,56
020	2. Zuwendungen und allgemeine Umlagen (außer für Investitionstätigkeit)	109.781,06	147.800,00			147.800,00		147.800,00	300.248,19	152.448,19
030	3. Auflösungserträge aus Sonderposten	14.008,00	12.600,00			12.600,00		12.600,00	13.650,00	1.050,00
040	4. sonstige Transfererträge									
050	5. öffentlich-rechtliche Entgelte (außer Beiträgen u.ä. Entgelten f. Inv.-Tät.)		3.000,00			3.000,00		3.000,00	2.375,00	-625,00
060	6. privatrechtliche Entgelte	44.562,41	47.300,00			47.300,00		47.300,00	43.596,61	-3.703,39
070	7. Kostenerstattungen und Kostenumlagen	108,55	100,00			100,00		100,00	108,55	8,55
080	8. Zinsen und ähnliche Finanzerträge	301,00	200,00			200,00		200,00	831,00	631,00
090	9. aktivierungsfähige Eigenleistungen									
100	10. Bestandsveränderungen									
110	11. sonstige ordentliche Erträge	96,00	100,00			100,00		100,00	2.113,46	2.013,46
120	12. = Summe ordentliche Erträge	733.559,93	856.700,00			856.700,00		856.700,00	1.006.655,25	149.955,25
130	Ordentliche Aufwendungen									
131	13. Personalaufwendungen	56.336,92	56.700,00			56.700,00		56.700,00	55.852,22	-847,78
140	14. Versorgungsaufwendungen									
150	15. Aufwendungen für Sach- und Dienstleistungen	50.171,93	150.300,00			150.300,00		150.300,00	52.805,54	-97.494,46
160	16. Abschreibungen	75.468,69	53.400,00			53.400,00		53.400,00	77.303,45	23.903,45
170	17. Zinsen und ähnliche Aufwendungen	9.786,29	17.100,00			17.100,00		17.100,00	11.709,45	-5.390,55
180	18. Transferaufwendungen	754.114,80	820.500,00			820.500,00		820.500,00	780.435,85	-40.064,15
190	19. sonstige ordentliche Aufwendungen	71.123,90	83.200,00			83.200,00		83.200,00	33.871,91	-49.328,09
200	20. = Summe ordentliche Aufwendungen	1.017.002,53	1.181.200,00			1.181.200,00		1.181.200,00	1.011.978,42	-169.221,58
210	21. = ordentliches Ergebnis	-283.442,60	-324.500,00			-324.500,00		-324.500,00	-5.323,17	319.176,83
220	22. außerordentliche Erträge	16.482,07	68.600,00			68.600,00		68.600,00	71.794,67	3.194,67
230	23. außerordentliche Aufwendungen	566,09							1.199,46	1.199,46
240	24. außerordentliches Ergebnis	15.915,98	68.600,00			68.600,00		68.600,00	70.595,21	1.995,21
250	25. Jahresergebnis	-267.526,62	-255.900,00			-255.900,00		-255.900,00	65.272,04	321.172,04

Finanzrechnung

Wolsdorf

Nr.	Bezeichnung	Ergebnis 2021	Ansätze 2022	Veränderung durch Nachtrag	Sonstige Ermächtigungen	Ermächtigungen 2022	Ermächtigungen aus Haushaltsvorjahren	Gesamtermächtigungen 2022	Ergebnis 2022	mehr/weniger
0000	Einzahlungen aus laufender Verwaltungstätigkeit									
0100	1. Steuern und ähnliche Abgaben	561.287,43	645.600,00			645.600,00		645.600,00	650.395,68	4.795,68
0200	2. Zuwendungen und allgemeine Umlagen (außer für Investitionstätigkeit)	108.559,00	147.800,00			147.800,00		147.800,00	233.784,01	85.984,01
0300	3. sonstige Transfereinzahlungen									
0400	4. öffentl.-rechtl. Entgelte (außer Beitr. u. ähnl. Entgelte f. Inv.-Tätigkeit)		3.000,00			3.000,00		3.000,00	2.375,00	-625,00
0500	5. privatrechtliche Entgelte (außer für Investitionstätigkeit)	3.185,35	47.300,00			47.300,00		47.300,00	4.349,33	-42.950,67
0600	6. Kostenerstattungen und Kostenumlagen (außer für Investitionstätigkeit)	108,55	100,00			100,00		100,00	108,55	8,55
0700	7. Zinsen und ähnliche Einzahlungen	3.301,00							20.831,00	20.831,00
0800	8. Einz. a. d. Veräußerung geringwert. VermGG									
0900	9. sonstige haushaltswirksame Einzahlungen	97,00	100,00			100,00		100,00	47,50	-52,50
1000	10. = Summe d. Einz. aus lfd. Verwaltungstätigkeit	676.538,33	843.900,00			843.900,00		843.900,00	911.891,07	67.991,07
1100	Auszahlungen aus laufender Verwaltungstätigkeit									
1101	11. Personalauszahlungen	56.596,79	56.700,00			56.700,00		56.700,00	56.264,46	-435,54
1200	12. Versorgungsauszahlungen									
1300	13. Auszahlungen für Sach- und Dienstl. und für geringwert. Vermögensgegenstände	44.642,13	150.300,00			150.300,00		150.300,00	54.427,00	-95.873,00
1400	14. Zinsen und ähnliche Auszahlungen	10.352,38	17.100,00			17.100,00		17.100,00	11.057,50	-6.042,50
1500	15. Transferauszahlungen (außer für Investitionstätigkeit)	753.801,80	820.500,00			820.500,00		820.500,00	780.320,85	-40.179,15
1600	16. sonstige haushaltswirksame Auszahlungen	52.866,15	83.200,00			83.200,00		83.200,00	10.581,57	-72.618,43
1700	17. = Summe d. Ausz. aus lfd. Verwaltungstätigkeit	918.259,25	1.127.800,00			1.127.800,00		1.127.800,00	912.651,38	-215.148,62
1800	18. Saldo aus laufender Verwaltungstätigkeit	-241.720,92	-283.900,00			-283.900,00		-283.900,00	-760,31	283.139,69
1900	Einzahlungen für Investitionstätigkeit									
1901	19. Zuwendungen für Investitionstätigkeit	11.475,00							49.680,00	49.680,00
2000	20. Beiträge u.ä. Entgelte für Investitionstätig.		48.400,00			48.400,00		48.400,00	-48.400,00	-48.400,00
2100	21. Veräußerung von Sachvermögen	41.612,73	120.900,00			120.900,00		120.900,00	75.506,87	-45.393,13
2200	22. Veräußerung von Finanzvermögensanlagen									
2300	23. sonstige Investitionstätigkeit									
2400	24. = Summe d. Einz. aus Investitionstätigkeit	53.087,73	169.300,00			169.300,00		169.300,00	125.186,87	-44.113,13
2500	Auszahlungen für Investitionstätigkeit									
2501	25. Erwerb von Grundstücken und Gebäuden		504.000,00			504.000,00		504.000,00		-504.000,00
2600	26. Baumaßnahmen	144.283,35	346.200,00			346.200,00		346.200,00	930,45	-345.269,55
2700	27. Erwerb von beweglichem Sachvermögen	8.538,96	3.000,00			3.000,00		3.000,00		-3.000,00

Finanzrechnung

Wolsdorf

Nr.	Bezeichnung	Ergebnis 2021	Ansätze 2022	Veränderung durch Nachtrag	Sonstige Ermächtigungen	Ermächtigungen 2022	Ermächtigungen aus Haushaltsvorjahren	Gesamtermächtigungen 2022	Ergebnis 2022	mehr/weniger
2800	28. Erwerb von Finanzvermögensanlagen									
2900	29. Aktivierbare Zuwendungen	-5.229,12	190.000,00			190.000,00		190.000,00		-190.000,00
3000	30. sonstige Investitionstätigkeit									
3100	31. = Summe d. Ausz. für Investitionstätigkeit	147.593,19	1.043.200,00			1.043.200,00		1.043.200,00	930,45	-1.042.269,55
3200	32. Saldo aus Investitionstätigkeit	-94.505,46	-873.900,00			-873.900,00		-873.900,00	124.256,42	998.156,42
3300	33. Finanzmittel-Überschuss/-Fehlbetrag	-336.226,38	-1.157.800,00			-1.157.800,00		-1.157.800,00	123.496,11	1.281.296,11
3400	Einz., Auszahlungen aus Finanzierungstätigkeit									
3401	34. Einz., Aufn. v. Kred. u. inn. Darl. f. Inv.		873.900,00			873.900,00		873.900,00		-873.900,00
3500	35. Ausz., Tilg. v. Kred. u. Rückz. v. inn. Darl.	69.747,69	55.500,00			55.500,00		55.500,00	47.722,34	-7.777,66
3600	36. Saldo aus Finanzierungstätigkeit	-69.747,69	818.400,00			818.400,00		818.400,00	-47.722,34	-866.122,34
3700	37. Finanzmittelveränderung	-405.974,07	-339.400,00			-339.400,00		-339.400,00	75.773,77	415.173,77
3800	37. haushaltsunwirksame Einzahlungen	220,00							281,42	281,42
3900	38. haushaltsunwirksame Auszahlungen	117,95	-40.600,00			-40.600,00		-40.600,00	-1.458,05	39.141,95
4000	39. Saldo aus haushaltsunwirksamen Vorgängen	337,95	-40.600,00			-40.600,00		-40.600,00	-1.176,63	39.423,37
4100	40. +/- Anfangsbestand an Zahlungsmitteln zu Beginn des Jahres	55.550,84	-487.364,12		-2.916,16	-490.280,28		-490.280,28	-350.085,28	140.195,00
4200	41. Endbestand an Zahlungsmitteln (Liquide Mittel am Ende des Jahres)	-350.085,28	-867.364,12		-2.916,16	-870.280,28		-870.280,28	-275.488,14	594.792,14

Bilanz

Wolsdorf

Nr.	AKTIVA	2021 (Euro)	2022 (Euro)	Nr.	PASSIVA	2021 (Euro)	2022 (Euro)
A1.	Immaterielles Vermögen	822.725,32	812.584,32	P1.	Nettoposition	1.274.250,39	1.375.183,28
A1.2	Lizenzen			P1.1	Basis-Reinvermögen	1.184.205,86	1.184.206,86
A1.4	Geleistete Investitionszuw. u.-zuschüsse	822.725,32	812.584,32	P1.1.1	Reinvermögen	1.184.205,86	1.184.206,86
A2.	Sachvermögen	1.883.158,53	1.813.609,87	P1.1.2	Sollfehlbetrag aus kameralem Abschluss - Verwaltungshalt		
A2.1	Unbebaute Grundstücke u.ä.	99.678,86	94.798,20	P1.2	Rücklagen	7.799,94	7.429,79
A2.2	Bebaute Grundstücke u.ä.	592.208,31	577.028,31	P1.2.1	Rücklagen aus Überschüssen ordentl. Ergebnisses		
A2.3	Infrastrukturvermögen	934.549,67	895.215,67	P1.2.2	Rücklagen aus Überschüssen außerordentl. Ergebnisses		
A2.6	Maschinen und techn. Anlagen; Fahrzeuge	20.937,00	16.443,00	P1.2.3	Bewertungsrücklage		
A2.7	Betriebs- und Geschäftsausstattung	47.732,00	42.072,00	P1.2.4	Zweckgebundene Rücklagen		
A2.8	Vorräte			P1.2.4.1	Zweckgebundene Rücklage Sparbuch Grabpflege	7.799,94	7.429,79
A2.9	Geleistete Anzahlungen, Anlagen im Bau	188.052,69	188.052,69	P1.2.5	Sonstige Rücklagen		
A3.	Finanzvermögen	42.811,89	102.485,38	P1.3	Jahresergebnis	-530.137,65	-464.865,61
A3.1	Anteile an verb. Unternehmen			P1.3.1	Fehlbeträge aus Vorjahren	-262.611,03	-530.137,65
A3.2	Beteiligungen			P1.3.2	Jahresüberschüsse/-fehlbeträge mit Angabe d. Betr. d. Vorbelast. aus HH-Rest. f. Aufwendungen	-267.526,62	65.272,04
A3.3	Sondervermögen mit Sonderrechnung			P1.4	Sonderposten	612.382,24	648.412,24
A3.4	Ausleihungen			P1.4.1	Investitionszuweisungen und -zuschüsse	15.848,00	13.972,00
A3.5	Wertpapiere			P1.4.2	Beiträge und ähnliche Entgelte	67.816,00	56.042,00
A3.6	Öffentlich-rechtliche Forderungen	6.157,87	1.186,54	P1.4.3	Gebührenaussgleich		
A3.7	Forderungen aus Transferleistungen	1.222,06	67.686,24	P1.4.5	erhaltene Anzahlungen auf Sonderposten		
A3.8	Sonstige privatrechtliche Forderungen	-7,54	475,26	P1.4.6	Sonstige Sonderposten	528.718,24	578.398,24
A3.9	sonstige Vermögensgegenstände	35.439,50	33.137,34	P2.	Schulden	1.472.896,99	1.352.870,70
A4.	Liquide Mittel	7.867,26	7.468,79	P2.1	Geldschulden	1.463.466,28	1.340.130,60
A5.	Aktive Rechnungsabgrenzung			P2.1.2	Verbindlichkeiten aus Krediten für Inv.	803.313,68	754.603,46

Bilanz

Wolsdorf

Nr.	AKTIVA	2021 (Euro)	2022 (Euro)	Nr.	PASSIVA	2021 (Euro)	2022 (Euro)
A	Bilanzsumme Aktiva	2.756.563,00	2.736.148,36	P2.1.3	Liquiditätskredite	660.152,60	585.527,14
				P2.3	Verbindlichkeiten aus Lieferungen und Leistungen	6.877,08	8.386,86
				P2.4	Transferverbindlichkeiten		1.024,00
				P2.4.2	Verbindlichkeiten aus Zuweisungen u. Zuschüssen f.frd. Zwecke		1.024,00
				P2.4.4	Soziale Leistungsverbindlichkeiten		
				P2.5	Sonstige Verbindlichkeiten	2.553,63	3.329,24
				P2.5.1	Durchlaufende Posten	1.218,01	308,73
				P2.5.1.2	Abzuführende Lohn- und Kirchensteuer	909,28	
				P2.5.1.3	Sonstige durchlaufende Posten	308,73	308,73
				P2.5.4	Andere sonstige Verbindlichkeiten	1.335,62	3.020,51
				P3.	Rückstellungen	9.415,62	8.094,38
				P3.2	Rückstellungen für Altersteilzeit u.ä. Maßnahmen	638,62	226,38
				P3.8	Andere Rückstellungen	8.777,00	7.868,00
				P4.	Passive Rechnungsabgrenzung		

Bilanz Wolsdorf							
Nr.	AKTIVA	2021 (Euro)	2022 (Euro)	Nr.	PASSIVA	2021 (Euro)	2022 (Euro)
				P	<u>Bilanzsumme Passiva</u>	<u>2.756.563,00</u>	<u>2.736.148,36</u>

Wolsdorf, 29.10.2025
 Die Gemeindedirektorin



Susanne Dammeier
 Susanne Dammeier

4.2 Vermerke unterhalb der Bilanz

Das Haushaltsjahr 2023 ist gem. §55 Abs. 4 KomHKVO wie folgt vorbelastet:

	Euro
Ermächtigungsübertragungen für Investitionen	6.000,00
In Anspruch genommene Verpflichtungsermächtigung	0,00
Eventualverpflichtungen aus Bürgschaftsübernahmen	0,00
Verpflichtungen aus kreditähnlichen Rechtsgeschäften (jährlich)	0,00
Stundungen über das Ende des Haushaltsjahres hinaus	0,00
<u>Summe der Vorbelastungen</u>	<u>6.000,00</u>

4.3 Erläuterungen zur Berichtigung der Ersten Eröffnungsbilanz 2009

Die Eröffnungsbilanz 2009 der Gemeinde Wolsdorf ist mit Bericht des Landkreises Helmstedt vom 02.01.2014 abschließend geprüft und wurde vom Rat der Gemeinde Frellstedt in seiner Sitzung am 30.01.2014 beschlossen. .

Ergibt sich bei der Aufstellung des Jahresabschlusses, dass in der ersten Eröffnungsbilanz eine Bilanzposition, ausgenommen die Nettoposition, zu Unrecht nicht angesetzt oder mit einem unzutreffenden Wert versehen worden ist, so wird, wenn es sich um einen wesentlichen Betrag handelt, der unterlassene Ansatz in der späteren Bilanz nachgeholt oder der Wertansatz berichtigt. Eine Berichtigung der ersten Eröffnungsbilanz ist bis zum zehnten auf die Eröffnungsbilanz folgenden Jahresabschluss möglich (§ 62 Abs. 3 Satz 2 KomHKVO).

Eine Berichtigung der ersten Eröffnungsbilanz ist demzufolge nicht mehr zulässig.