



Gemeinde Wolsdorf
- Die Gemeindedirektorin-

Fachbereich Haushalt und Finanzen	DRUCKSACHE 186/2025
Teilbereich Haushalt	
Datum 29.10.2025	

öffentlich nichtöffentlich

Beratungsfolge	Sitzungstag	Zutreffendes ankreuzen x		
		ja	nein	geändert
Verwaltungsausschuss	03.11.2025			
Gemeinderat	05.11.2025			

Verantwortlichkeit (Ordnungsziffer der Organisationseinheit / Sichtvermerk)

gefertigt:  Schrader	Beteiligt	Die Gemeindedirektorin  Susanne Dammeyer	Org.-Ziff zur Beschlussausführung (Handzeichen)
		Beschlussausführung am	

Tagesordnungspunkt:

Haushaltssatzung und Haushaltsplan 2026

Beschlussvorschlag:

Der Rat beschließt die Haushaltssatzung und den Haushaltsplan 2026 in der vorliegenden Fassung.

Sachdarstellung, Begründung, ggf. finanzielle Auswirkungen

siehe Anlage

Gemeinde Wolsdorf

Haushaltssatzung

2026





Haushaltssatzung

der Gemeinde Wolsdorf für das Haushaltsjahr 2026

Aufgrund des § 112 des Niedersächsischen Kommunalverfassungsgesetzes (NKomVG) hat der Rat der Gemeinde in der Sitzung am 05.11.2025 folgende Haushaltssatzung beschlossen:

§ 1

Der Haushaltsplan für das Haushaltsjahr 2026 wird

1. im Ergebnishaushalt mit dem jeweiligen Gesamtbetrag

1.1	der ordentlichen Erträge auf	1.065.100 Euro
1.2	der ordentlichen Aufwendungen auf	1.481.100 Euro
1.3	der außerordentlichen Erträge auf	0 Euro
1.4	der außerordentlichen Aufwendungen auf	0 Euro

2. im Finanzhaushalt mit dem jeweiligen Gesamtbetrag

2.1	der Einzahlungen aus laufender Verwaltungstätigkeit	1.063.100 Euro
2.2	der Auszahlungen aus laufender Verwaltungstätigkeit	1.434.200 Euro
2.3	der Einzahlungen für Investitionstätigkeit	100.000 Euro
2.4	der Auszahlungen für Investitionstätigkeit	2.000.000 Euro
2.5	der Einzahlungen für Finanzierungstätigkeit	1.900.000 Euro
2.6	der Auszahlungen für Finanzierungstätigkeit	55.900 Euro

festgesetzt.

Nachrichtlich: Gesamtbetrag:

- der Einzahlungen des Finanzhaushaltes	3.063.100 Euro
- der Auszahlungen des Finanzhaushaltes	3.490.100 Euro

§ 2

Der Gesamtbetrag der vorgesehenen Kreditaufnahmen für Investitionen und Investitionsförderungsmaßnahmen (Kreditermächtigung) wird auf 1.900.000 Euro festgesetzt.



Haushaltssatzung Wolsdorf

§ 3

Verpflichtungsermächtigungen werden nicht veranschlagt.

§ 4

Der Höchstbetrag, bis zu dem im Haushaltsjahr 2026 Liquiditätskredite zur rechtzeitigen Leistung von Auszahlungen in Anspruch genommen werden dürfen, wird auf 2.027.953 Euro festgesetzt.

§ 5

Die Steuersätze (Hebesätze) für die Realsteuern werden für das Haushaltsjahr 2026 wie folgt festgesetzt:

1. Grundsteuer

1.1 für die land- und forstwirtschaftlichen Betriebe (Grundsteuer A)	700 v.H.
1.2 für die Grundstücke (Grundsteuer B)	176 v.H.

2. Gewerbesteuer	410 v.H.
------------------	----------

§ 6

Über- und außerplanmäßige Aufwendungen bzw. Auszahlungen sind als **unerheblich** im Sinne von § 117 Abs. 1 NKomVG anzusehen, wenn sie im Haushaltsjahr 1.000 Euro pro Buchungsstelle nicht überschreiten.

§ 7

Die Wertgrenze für Investitionen von **erheblicher** finanzieller Bedeutung im Sinne von § 12 Abs. 1 Kommunalhaushalts- und –kassenverordnung (KomHKVO) wird auf 250.000 Euro festgesetzt.

Wolsdorf, 05.11.2025

Gemeinde Wolsdorf

Haushaltsplan

2026





Haushaltsplan Wolsdorf

1 Gesamthaushalt

Ergebnisplan

	Ergebnis 2024	Ansatz 2025	Ansatz 2026	Ansatz 2027	Ansatz 2028	Ansatz 2029
01 - Steuern und ähnliche Abgaben	550.846,00	751.400	750.000	783.900	816.900	848.700
02 - Zuwendungen und allgemeine Umlagen	287.162,60	206.300	263.800	263.800	269.700	275.400
03 - Auflösungserträge aus Sonderposten	2.779,00	2.400	2.000	2.000	1.600	1.200
05 - öffentlich-rechtliche Entgelte	–	3.000	3.000	3.000	3.000	3.000
06 - privatrechtliche Entgelte	11.829,68	45.700	45.900	45.900	45.900	45.900
07 - Kostenerstattungen und Kostenumlagen	108,55	100	100	100	100	100
08 - Zinsen und ähnliche Finanzerträge	2.071,00	200	200	200	200	200
11 - sonstige ordentliche Erträge	363,50	100	100	100	100	100
12 - Summe ordentliche Erträge	855.160,33	1.009.200	1.065.100	1.099.000	1.137.500	1.174.600
13 - Personalaufwendungen	2.417,28	65.300	76.600	77.800	79.200	80.400
15 - Aufwendungen für Sach- und Dienstleistungen	71.442,04	154.300	104.600	80.400	80.400	80.400
16 - Abschreibungen	47.955,68	47.200	46.900	45.300	43.200	41.000
17 - Zinsen und ähnliche Aufwendungen	34.739,38	44.900	69.000	137.900	173.300	178.300
18 - Transferaufwendungen	821.212,69	1.056.700	1.110.600	1.110.700	1.119.900	1.129.000
19. - sonstige ordentliche Aufwendungen	15.264,95	75.800	73.400	56.400	56.400	56.400
20 - Summe ordentliche Aufwendungen	993.032,02	1.444.200	1.481.100	1.508.500	1.552.400	1.565.500
21 - Ordentliches Ergebnis	-137.871,69	-435.000	-416.000	-409.500	-414.900	-390.900
22 - Außerordentliche Erträge	20.387,88	0	0	0	0	0
23 - Außerordentliche Aufwendungen	1.519,39	–	0	0	0	0
24 - Außerordentliches Ergebnis	18.868,49	0	0	0	0	0
25 - Jahresergebnis	-119.003,20	-435.000	-416.000	-409.500	-414.900	-390.900



Haushaltsplan Wolsdorf

Finanzplan

	Ergebnis 2024	Ansatz 2025	Ansatz 2026	Ansatz 2027	Ansatz 2028	Ansatz 2029
1 - Steuern und ähnliche Abgaben	731.670,31	751.400	750.000	783.900	816.900	848.700
2 - Zuwendungen und allgemeine Umlagen	305.543,32	206.300	263.800	263.800	269.700	275.400
4 - öffentlich-rechtliche Entgelte	–	3.000	3.000	3.000	3.000	3.000
5 - privatrechtliche Entgelte	10.608,42	45.700	45.900	45.900	45.900	45.900
6 - Kostenerstattungen und Kostenumlagen	–	100	100	100	100	100
7 - Zinsen und ähnliche Einzahlungen	3.590,39	200	200	200	200	200
8 - sonstige haushaltswirksame Einzahlungen	299,50	100	100	100	100	100
9 - Summe der Einzahlungen aus laufender Verwaltungstätigkeit	1.051.711,94	1.006.800	1.063.100	1.097.000	1.135.900	1.173.400
10 - Personalauszahlungen	65.320,53	65.300	76.600	77.800	79.200	80.400
12 - Auszahlungen für Sach- und Dienstleistungen und für den Erwerb geringwertiger Vermögensgegenstände	71.289,25	154.300	104.600	80.400	80.400	80.400
13 - Zinsen und ähnliche Auszahlungen	37.766,59	44.900	69.000	137.900	173.300	178.300
14 - Transferauszahlungen	819.832,69	1.056.700	1.110.600	1.110.700	1.119.900	1.129.000
15 - sonstige haushaltswirksame Auszahlungen	15.390,40	75.800	73.400	56.400	56.400	56.400
16 - Summe der Auszahlungen aus laufender Verwaltungstätigkeit	1.009.599,46	1.397.000	1.434.200	1.463.200	1.509.200	1.524.500
17 - Saldo aus laufender Verwaltungstätigkeit (Summe der Einzahlungen abzüglich Summe der Auszahlungen aus laufender Verwaltungstätigkeit)	42.112,48	-390.200	-371.100	-366.200	-373.300	-351.100
18 - Zuwendungen für Investitionstätigkeit	–	0	100.000	16.000	16.000	16.000
20 - Veräußerung von Sachvermögen	–	0	0	84.000	84.000	84.000
23 - Summe der Einzahlungen aus Investitionstätigkeit	–	0	100.000	100.000	100.000	100.000
24 - Erwerb von Grundstücken und Gebäuden	12.876,00	0	75.000	0	0	0
25 - Baumaßnahmen	34.515,21	300.000	1.505.500	940.000	0	0
26 - Erwerb von beweglichem Sachvermögen	7.624,85	2.000	4.500	0	0	0
28 - aktivierbare Zuwendungen	–	0	415.000	176.800	265.000	220.900
30 - Summe der Auszahlungen aus Investitionstätigkeit	55.016,06	302.000	2.000.000	1.116.800	265.000	220.900




Haushaltsplan Wolsdorf

	Ergebnis 2024	Ansatz 2025	Ansatz 2026	Ansatz 2027	Ansatz 2028	Ansatz 2029
31 - Saldo aus Investitionstätigkeit (Summe Einzahlungen abzüglich Summe Auszahlungen für Investi- tionstätigkeit)	-55.016,06	-302.000	-1.900.000	-1.016.800	-165.000	-120.900
32 - Finanzmittelüberschuss / - fehlbetrag	-12.903,58	-692.200	-2.271.100	-1.383.000	-538.300	-472.000
33 - Einzahlungen; Aufnahme von Krediten und inneren Darlehen für Investitionstätigkeit	54.390,00	302.000	1.900.000	1.016.800	165.000	120.900
34 - Auszahlungen; Tilgung von Krediten und Rückzahlung von inneren Darlehen für Investitionstätig- keit	38.515,16	40.900	55.900	92.200	112.100	116.500
35 - Saldo aus Finanzierungstätig- keit	15.874,84	261.100	1.844.100	924.600	52.900	4.400
36 - Finanzmittelveränderung	2.971,26	-431.100	-427.000	-458.400	-485.400	-467.600
37 - haushaltsunwirksame Einzah- lungen	310.105,51	--	0	0	0	0
38 - haushaltsunwirksame Auszah- lungen	150,00	--	0	0	0	0
39 - Saldo aus haushaltsunwirk- samen Vorgängen	309.955,51	--	0	0	0	0
39a - Änderung des Bestands an Zahlungsmitteln	312.926,77	-431.100	-427.000	-458.400	-485.400	-467.600

Gemeinde Wolsdorf

Übersicht über die Produkte

2026





Übersicht über die Produkte Walsdorf

1 Übersicht über die Produkte

Übersicht über die Produkte

	Ergebnis 2024		Plan 2025			Plan 2026			Plan 2027			Plan 2028			Plan 2029		
	Gesamt- erträge	Gesamtauf- wendungen	Gesamt- erträge	Gesamtauf- wendungen	Gesamt- ergebnis	Gesamt- erträge	Gesamtauf- wendungen	Gesamt- ergebnis	Gesamt- erträge	Gesamtauf- wendungen	Gesamt- ergebnis	Gesamt- erträge	Gesamtauf- wendungen	Gesamt- ergebnis	Gesamt- erträge	Gesamtauf- wendungen	Gesamt- ergebnis
1111 - Gemeindeorgane	-	9.856	-	10.700	-10.700	-	11.300	-11.300	-	11.300	-11.300	-	11.300	-11.300	-	11.300	-11.300
1112 - Innere Verwaltungseinheiten	-	5.301	-	1.400	-1.400	-	1.400	-1.400	-	1.400	-1.400	-	1.400	-1.400	-	1.400	-1.400
1113 - Finanzverwaltung	839	1.482	100	4.000	-3.900	100	14.000	-13.900	100	14.000	-13.900	100	14.000	-13.900	100	14.000	-13.900
1122 - Gebäude- und Liegenschaftswirtschaft	3.192	7.525	42.600	57.600	-15.000	42.600	47.600	-5.000	42.600	37.600	5.000	42.200	37.600	4.600	41.800	37.500	4.300
2811 - Heimat- und Kulturpflege	2.515	4.692	600	1.400	-800	600	2.700	-2.100	600	2.200	-1.600	600	2.200	-1.600	600	2.200	-1.600
3517 - Seniorenbetreuung	4.695	4.632	53	5.800	-200	5.600	5.800	-200	5.600	5.800	-200	5.600	5.800	-200	5.600	5.800	-200
3625 - Ferienprogramm	300	901	-	1.000	-1.000	0	1.000	-1.000	0	1.000	-1.000	0	1.000	-1.000	0	1.000	-1.000
3661 - Spielplätze	-	4.538	-	5.500	-5.500	-	5.500	-5.500	-	5.500	-5.500	-	5.500	-5.500	-	5.500	-5.500
4211 - Förderung u. Verw. des Sports	-	503	-	600	-600	-	600	-600	-	500	-500	-	500	-500	-	500	-500
4241 - Sportplätze	109	13.266	100	10.800	-10.700	100	10.800	-10.700	100	10.800	-10.700	100	10.800	-10.700	100	10.800	-10.700
5111 - Bauleitplanung	-	-	-	25.000	-25.000	-	17.000	-17.000	-	0	0	-	0	0	-	0	0
5211 - Aufgaben der Bauordnung	15.814	-	0	-	0	0	-	0	0	-	0	0	-	0	0	-	0
5311 - Elektrizitätsversorgung	-	-	-	15.000	-15.000	4.500	-	4.500	-	-	4.500	4.500	-	4.500	4.500	-	4.500
5411 - Gemeindestraßen	5.193	47.447	1.300	36.300	-35.000	900	54.600	-53.700	900	54.000	-53.100	900	54.000	-53.100	900	53.900	-53.000
5451 - Straßenreinigung	-	195	-	2.500	-2.500	-	2.500	-2.500	-	2.500	-2.500	-	2.500	-2.500	-	2.500	-2.500
5452 - Straßenbeleuchtung	367	17.293	300	9.600	-8.500	300	12.900	-12.600	300	12.900	-12.600	300	12.900	-12.600	300	12.900	-12.600
5521 - Hochwasserschutz	-	2.305	-	8.000	-8.000	-	3.000	-3.000	-	3.000	-3.000	-	3.000	-3.000	-	3.000	-3.000



Übersicht über die Produkte Wolsdorf

	Ergebnis 2024			Plan 2025			Plan 2026			Plan 2027			Plan 2028			Plan 2029		
	Gesamt- erträge	Gesamtauf- wendungen	Gesamter- gebnis	Gesamt- erträge	Gesamtauf- wendungen	Gesamter- gebnis	Gesamt- erträge	Gesamtauf- wendungen	Gesamter- gebnis	Gesamt- erträge	Gesamtauf- wendungen	Gesamter- gebnis	Gesamt- erträge	Gesamtauf- wendungen	Gesamter- gebnis	Gesamt- erträge	Gesamtauf- wendungen	Gesamter- gebnis
5522 - Leistungen an Wasser- und Bodenverb.	-	8.738	-8.738	-	8.800	-8.800	-	8.800	-8.800	-	8.800	-8.800	-	8.800	-8.800	-	8.800	-8.800
5731 - Dorfgemein- schaftshäuser	2.845	17.954	-15.109	3.000	81.700	-78.700	3.200	33.800	-30.600	3.200	23.900	-20.700	3.200	24.200	-21.000	3.200	24.300	-21.100
5733 - Bauhof	2.211	11.916	-9.705	300	94.400	-94.100	300	90.900	-90.600	300	87.400	-87.100	300	86.400	-86.100	300	87.500	-87.200
6111 - Steuern, allgem. Zuw. und Umlagen	837.480	801.361	36.119	940.300	1.034.500	-94.200	1.006.900	1.088.400	-81.500	1.040.800	1.088.500	-47.700	1.079.700	1.097.700	-18.000	1.117.200	1.106.800	10.400
6121 - Sonstige allgemeine Finanz- wirtschaft	-	34.650	-34.650	-	44.400	-44.400	-	68.500	-68.500	-	137.400	-137.400	-	172.800	-172.800	-	177.800	-177.800
GH - Summe: Gesamthaushalt	875.548	894.551	-119.003	1.009.200	1.444.200	-435.000	1.065.100	1.481.100	-416.000	1.099.000	1.508.500	-409.500	1.137.500	1.552.400	-414.900	1.174.600	1.565.500	-390.900

Gemeinde Wolsdorf

Übersicht über die erheblichen Investitionen und Investitionsförderungsmaßnahmen

2026





Übersicht über die erheblichen Investitionen und Investitionsför- derungsmaßnahmen

1 Investitionsübersicht

Investitionen

	Ansatz 2026	Plan 2027	Plan 2028	Plan 2029
Gesamthaushalt	-1.900.000	-1.016.800	-165.000	-120.900
IN06.22.03 - Invest.Zusch. WWL für NW-Kanal Mühlenweg 1. BA	-265.000	--	--	--
<i>Auszahlung</i>	<i>265.000</i>	<i>--</i>	<i>--</i>	<i>--</i>
IN06.22.04 - Endausbau Steigerweg	-160.000	--	--	--
<i>Auszahlung</i>	<i>160.000</i>	<i>--</i>	<i>--</i>	<i>--</i>
IN06.22.06 - Sanierung Mühlenweg 1. BA	-250.000	0	0	0
<i>Auszahlung</i>	<i>250.000</i>	<i>0</i>	<i>0</i>	<i>0</i>
IN06.23.01 - Invest.-Zusch. WWL für NW-Kanal Helmstedter Straße	--	-176.800	--	--
<i>Auszahlung</i>	<i>--</i>	<i>176.800</i>	<i>--</i>	<i>--</i>
IN06.23.02 - Helmstedter Straße 2. BA Nebenanlagen	0	-240.000	0	0
<i>Auszahlung</i>	<i>0</i>	<i>240.000</i>	<i>0</i>	<i>0</i>
IN06.26.01 - Motorsense Bauhof	-1.500	--	--	--
<i>Auszahlung</i>	<i>1.500</i>	<i>--</i>	<i>--</i>	<i>--</i>
IN06.26.02 - Umbau Sportheim zum Mehrgenerationenhaus	-190.500	--	--	--
<i>Einzahlung</i>	<i>100.000</i>	<i>--</i>	<i>--</i>	<i>--</i>
<i>Auszahlung</i>	<i>290.500</i>	<i>--</i>	<i>--</i>	<i>--</i>
IN06.26.03 - Erschließung Baugebiet "Zum Eitz"	-800.000	--	--	--
<i>Auszahlung</i>	<i>800.000</i>	<i>--</i>	<i>--</i>	<i>--</i>
IN06.26.04 - zusätzliche Straßenlaterne Mühlenweg Feuerwehr	-5.000	--	--	--
<i>Auszahlung</i>	<i>5.000</i>	<i>--</i>	<i>--</i>	<i>--</i>
IN06.26.05 - Ersatz Spielgerät Spielplatz	-3.000	--	--	--
<i>Auszahlung</i>	<i>3.000</i>	<i>--</i>	<i>--</i>	<i>--</i>
IN06.26.06 - Grundstückskauf Regenrückhaltebecken Zum Eitz	-75.000	--	--	--
<i>Auszahlung</i>	<i>75.000</i>	<i>--</i>	<i>--</i>	<i>--</i>
IN06.26.07 - Zuschuss WWL Regenrückhaltebecken Zum Eitz	-150.000	--	--	--
<i>Auszahlung</i>	<i>150.000</i>	<i>--</i>	<i>--</i>	<i>--</i>
IN06.27.01 - Endausbau Katerstieg	--	-700.000	--	--
<i>Auszahlung</i>	<i>--</i>	<i>700.000</i>	<i>--</i>	<i>--</i>
IN06.27.02 - ErschließungsbeitragsVO Baulandverkauf Zum Eitz	--	16.000	16.000	16.000
<i>Einzahlung</i>	<i>--</i>	<i>16.000</i>	<i>16.000</i>	<i>16.000</i>
IN06.27.03 - Verkauf Baugrundstücke Zum Eitz	--	84.000	84.000	84.000



Übersicht über die erheblichen Investitionen und Investitionsför- derungsmaßnahmen

<i>Einzahlung</i>	--	84.000	84.000	84.000
IN06.28.01 - Invest.Zuschuss WWL NW-Kanal Warber- ger Str. 1. BA	--	--	-265.000	--
<i>Auszahlung</i>	--	--	265.000	--
IN06.29.01 - Invest.Zuschuss WWL NW-Kanal Warber- ger Str. 2. BA	--	--	--	-220.900
<i>Auszahlung</i>	--	--	--	220.900